

Shell wall model 1


シェルウォールモデル

ORIBE CRAFT DESIGN AWARDS HONORABLE MENTION

物と物とが作りだす陰影。
その明暗を感じるための材料。
陶板を重ねる新鮮な美意識は
シンプルモダンな空間に最適。

size:333×50・75・100× 厚さ 20mm

IBUSHI 黒釉



T1-50B T1-75B T1-100B

ハニワ土

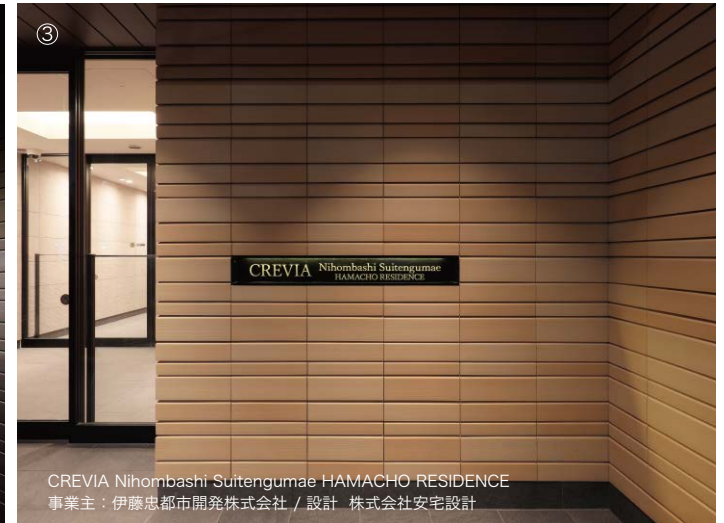

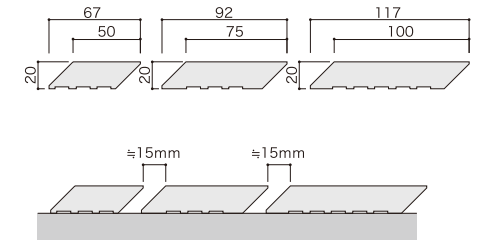


T1-50H T1-75H T1-100H

白釉



T1-50S T1-75S T1-100S



Shell wall model 1

作品NO. / 色名	1㎡の使用数	1㎡の材料設計価格	1個の価格	サイズ (約) (長さ×幅×厚さmm)	1個の重量 (約)
T1-50B / IBUSHI 黒釉 T1-50H / ハニワ土 T1-50S / 白釉	46	26,726 円	581 円	333×50×20	640g
T1-75B / IBUSHI 黒釉 T1-75H / ハニワ土 T1-75S / 白釉	33	26,730 円	810 円	333×75×20	950g
T1-100B / IBUSHI 黒釉 T1-100H / ハニワ土 T1-100S / 白釉	26	26,728 円	1028 円	333×100×20	1260g

- やきもの特有の色幅・形状差・寸法差があります。■ タイル寸法のバラツキを調整する程度の目地幅をお取り下さい。
- 製品表面にはヘアラインが施してあります。■ IBUSHI 黒釉は施工時のほこりが残りやすいのでご注意ください。
- IBUSHI 黒釉は釉薬の特性上表面にザラツキがあります。繊維系清掃器具 (雑巾等) の使用は繊維が表面に残りますので避けて下さい。



■ やきもの特有の色幅があります。
(写真はハニワ土)

data book

製品図面・CADデータ
パターン図・事例画像等



Shell wall model 1